











Parametry techniczne dysz punktowo-strumieniowych z serii 570 (jednostki metryczne)

Opis		Dysze	1 bar		1,5 bara		2 bar		2,5 bara		3 bar		3,5 bara		4 bar	
			Przepływ (l/min)	Zasięg (m)	Przepływ (l/min)	Zasięg (m)	Przepływ (l/min)	Zasięg (m)	Przepływ (l/min)	Zasięg (m)	Przepływ (l/min)	Zasięg (m)	Przepływ (l/min)	Zasięg (m)	Przepływ (l/min)	Zasięg (m)
SB-90		2/60°	2,2	2,7	2,8	3,5	3,2	3,9	3,6	4,3	3,9	4,7	4,3	4,9	4,6	5,4
SB-90-PC2		2/60°							0,8	0,5	0,9	0,5	0,9	0,5	0,9	0,5
SB-180		4/60°	3,8	2,1	4,6	2,9	5,3	3,6	6,0	4,0	6,6	4,5	7,1	4,9	7,5	5,1
SB-180-PC2		4/60°							1,8	0,8	1,9	0,8	1,9	0,8	1,9	0,8
SB-360		6/60°	5,2	1,3	6,4	1,9	7,4	2,4	8,3	2,6	9,0	2,8	9,7	3,1	11,8	3,7
SB-360-PC2		6/60°							2,8	0,5	2,9	0,5	2,9	0,5	2,9	0,5
SB-2-180		2/180°	2,2	2,7	2,8	3,5	3,2	3,9	3,6	4,3	3,9	4,7	4,3	4,9	4,6	5,4
SB-2-180-PC2		2/180°							0,8	0,5	0,9	0,5	0,9	0,5	0,9	0,5
SB-4-180		2/60°x2/60°	3,8	2,1	4,6	2,9	5,3	3,6	6,0	4,0	6,6	4,5	7,1	4,9	7,5	5,1
SB-4-180-PC2		2/60°x2/60°							1,8	0,8	1,9	0,8	1,9	0,8	1,9	0,8